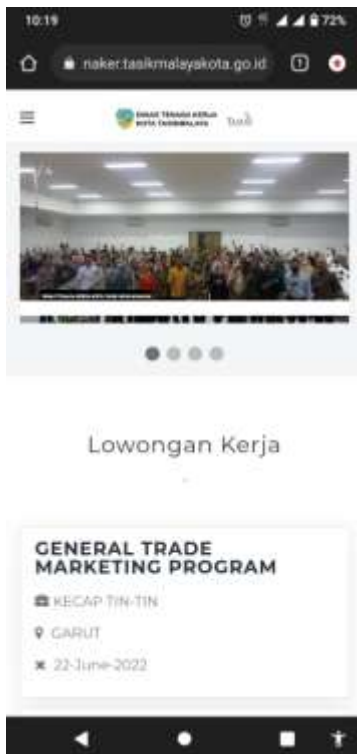


**PETUNJUK TEKNIS PENDAFTARAN AK-1  
DINAS TENAGA KERJA KOTA TASIKMALAYA  
TAHUN 2022**

1. Siapkan berkas:
  - a. Fotocopy Ijazah/Surat Keterangan Lulus pada tahun berjalan
  - b. Fotocopy KTP Kota Tasikmalaya
  - c. Pas Photo 3x4 sebanyak 2 lembar
2. Daftar online, petunjuknya ada di point 3 dan 4:
  - a. [Disnaker.tasikmalayakota.go.id](http://Disnaker.tasikmalayakota.go.id) (TAMAS)
  - b. [Kemnaker.go.id](http://Kemnaker.go.id) (SISNAKER)
3. Pendaftaran pada [Disnaker.tasikmalayakota.go.id](http://Disnaker.tasikmalayakota.go.id) sebagai berikut:
  - a. Ketik alamat [Disnaker.tasikmalayakota.go.id](http://Disnaker.tasikmalayakota.go.id) pada browser google chrome



- b. Masuk ke menu 'Daftar AK-1' di bagian bawah website dan klik daftar



c. Isi semua kolom yang wajib diisi

The image shows two screenshots of the TAMAS mobile application registration process. The left screenshot displays the registration requirements and the biodata form. The right screenshot shows the job history and security code sections.

**Daftar AK-1/Pencari Kerja**  
Syarat: ber-KTP-el Kota Tasikmalaya, Pas foto 2 buah 3x4, foto copy ijazah, foto copy KTP-el  
Silahkan isi data anda dengan lengkap, setelah itu simpan/cetak hasil registrasi ini dan tunjukkan ke petugas Dinsaker Kota Tasikmalaya untuk dibuahkan AK-1

**Biodata**

Nomor Induk Kependudukan  
Nomor Induk Kependudukan

Password untuk masuk ke Aplikasi Tamas  
Password

Input Kembali Password

**Wilayah Yang Ditinginkan**  
Wilayah Yang Ditinginkan (Tasikmalaya)

Ujrah Yang Ditinginkan  
0-Rp 1000.000

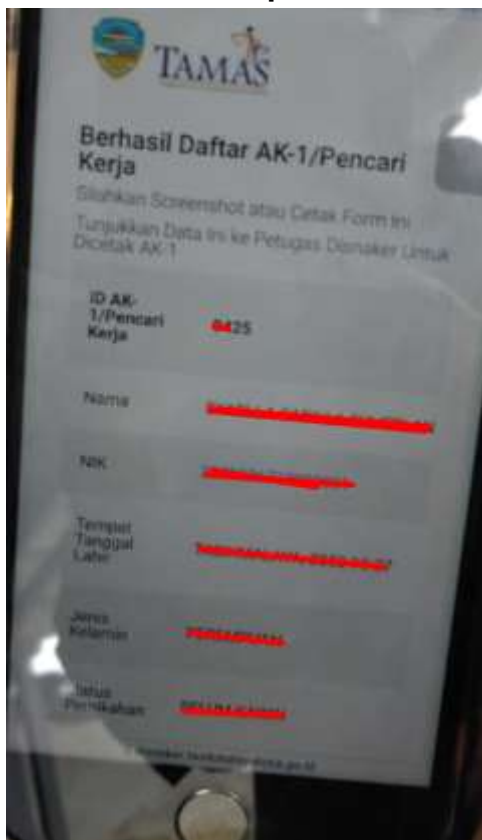
**Riwayat Pekerjaan**  
Apakah Anda Sudah Bekerja Dalam 6 Bulan Terakhir?  
YA  
TIDAK

**Kode Keamanan**  
Hasil Pengumlahan 6 + 9 =  
Hasil Pengambilan

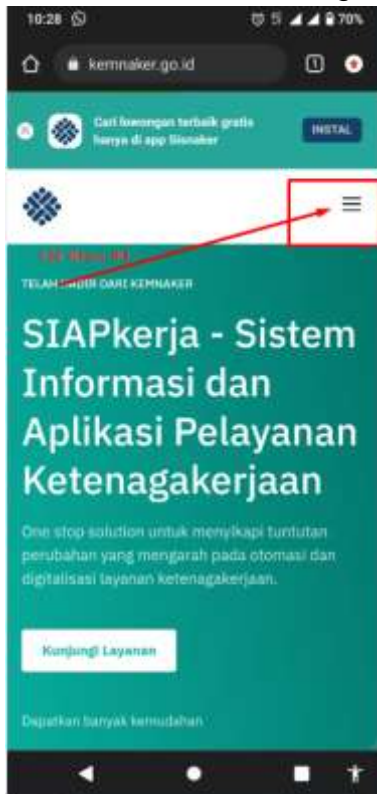
Saya setuju dengan ketentuan yang berlaku

Daftar AK-1

d. Screenshot hasil pendaftaran



4. Pendaftaran pada kemnaker.go.id sebagai berikut:
- Ketik alamat kemnaker.go.id pada browser google chrome




- Masuk ke menu daftar



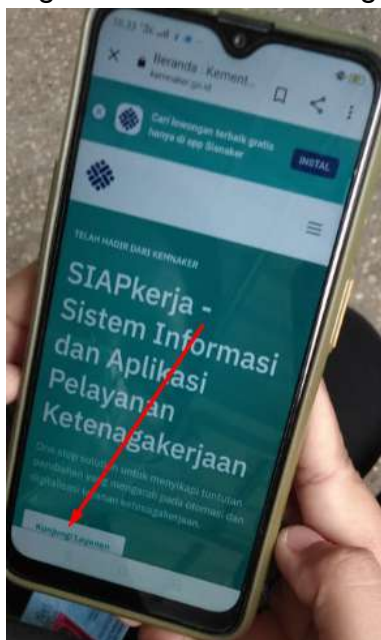
c. Klik tombol daftar sekarang



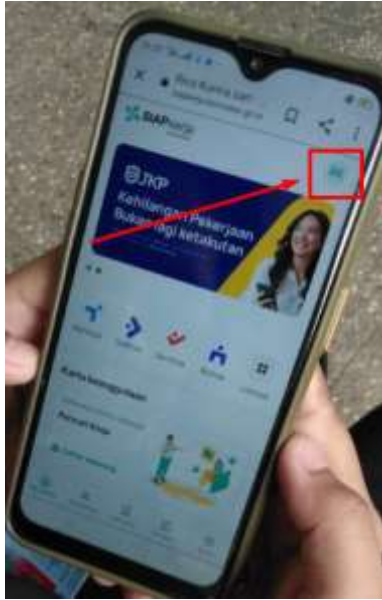
d. Masukan data dengan benar sampai siap login (pastikan no KTP, no Handphone, email adalah benar dan dapat digunakan)



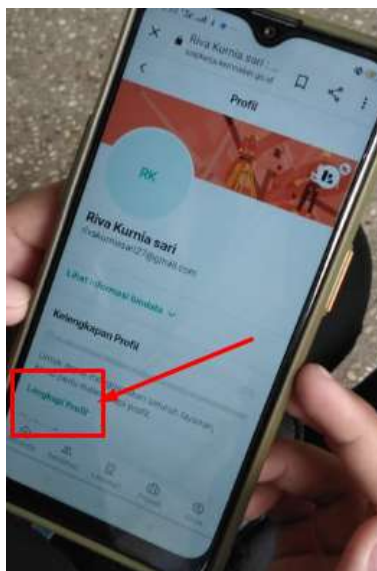
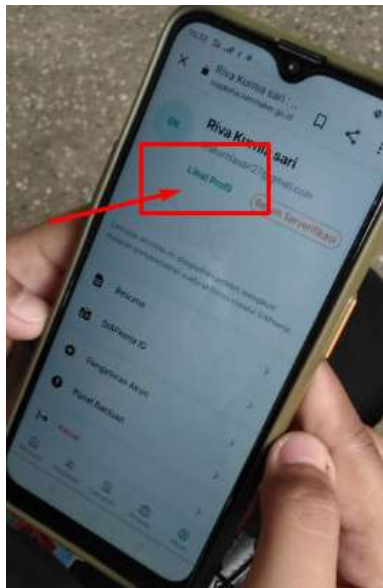
e. Login ke akun kemnaker.go.id atau jika sudah di branda, klik kunjungi layanan



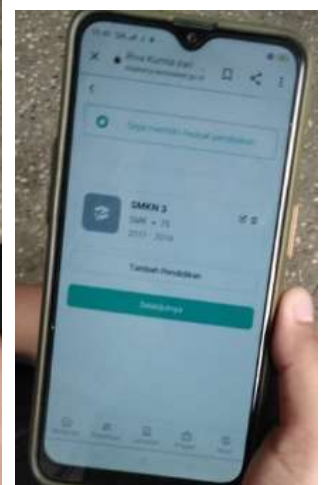
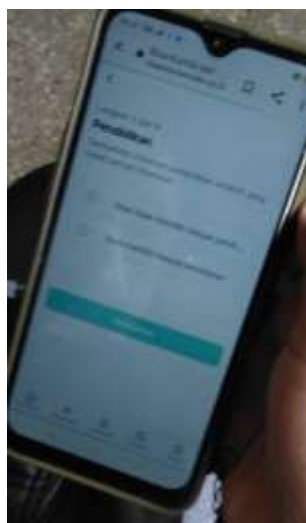
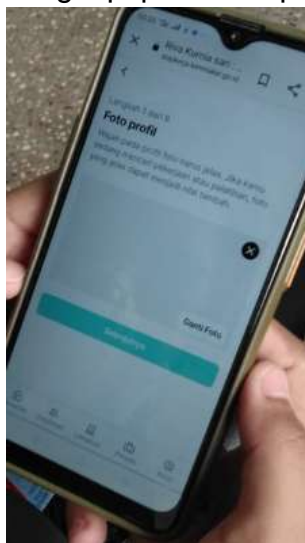
Klik Icon Profil seperti dibawah ini:

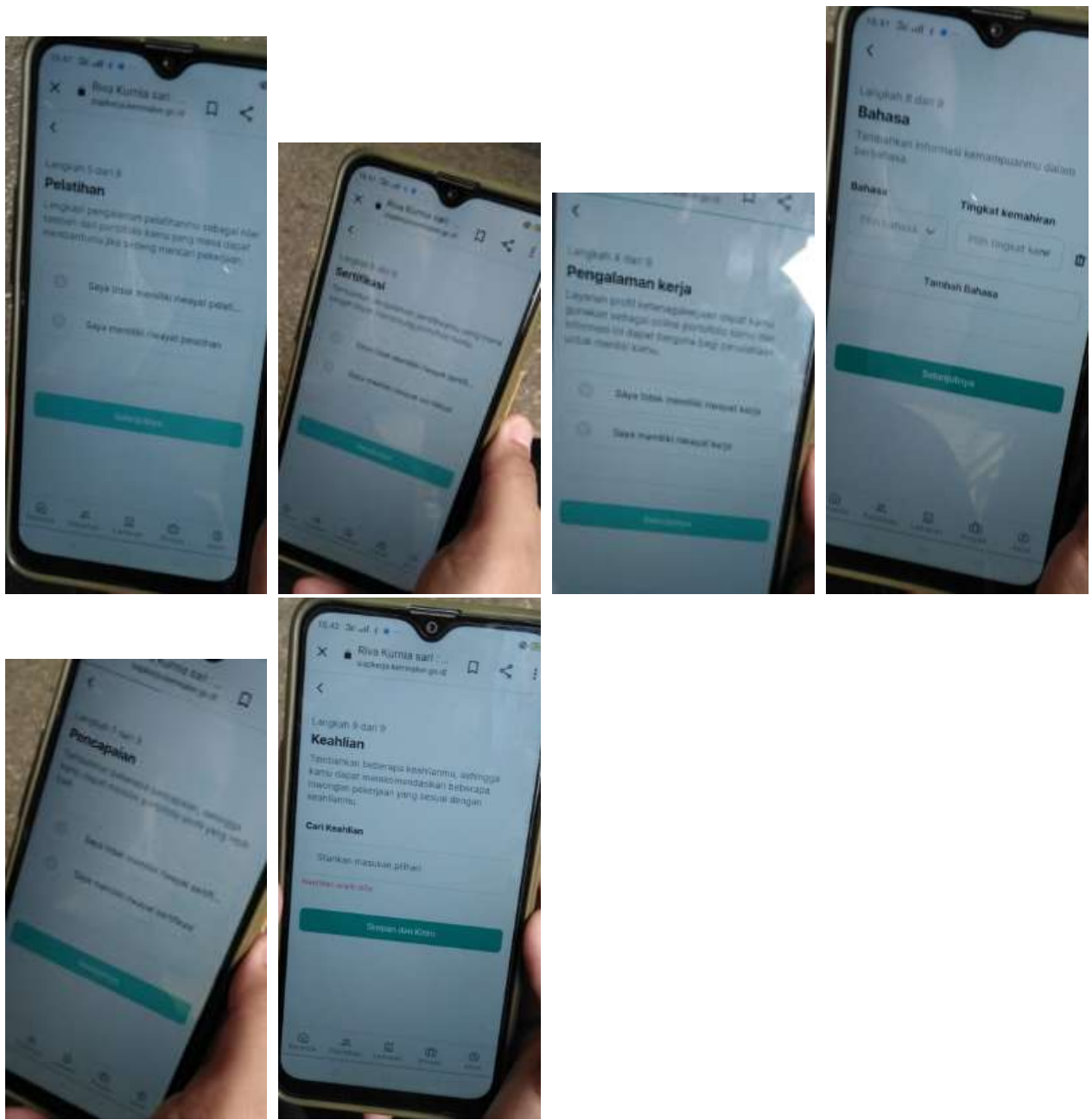


Klik tombol 'Lihat Profil':

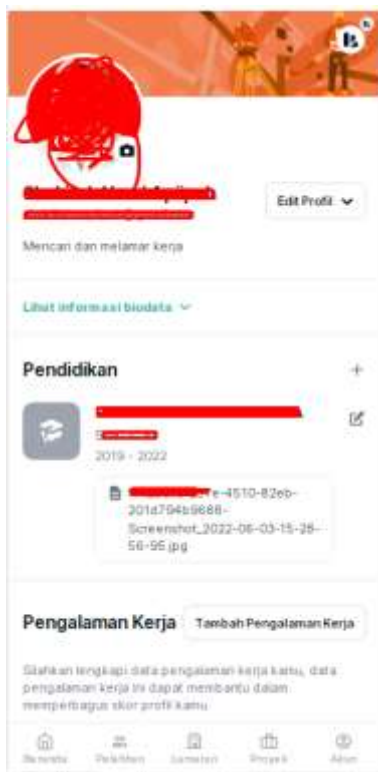


f. Lengkapi profil sampai tahap keahlian:

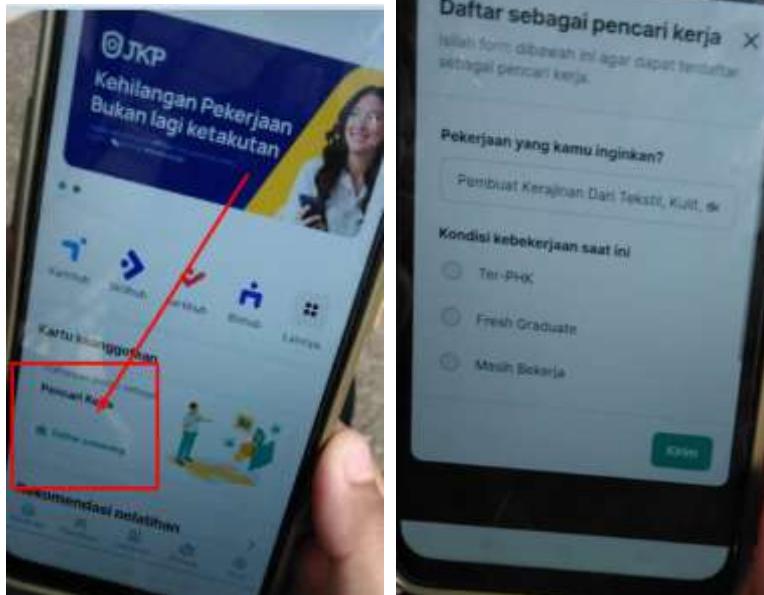




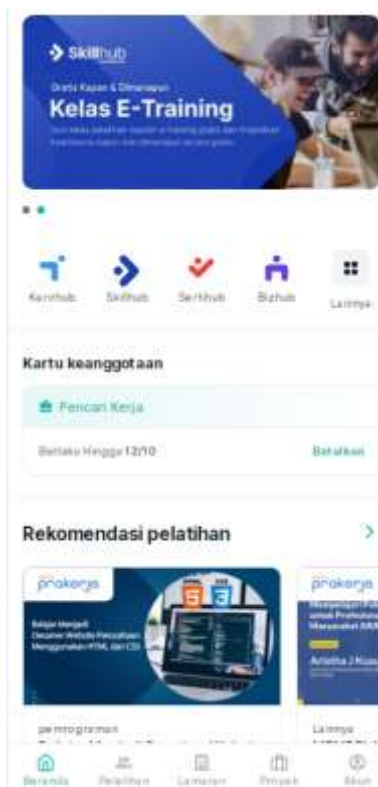
g. Screenshot hasil pengisian biodata



h. Masuk ke beranda dan klik daftar sebagai pencari kerja



i. Screenshot hasil daftar sebagai pencaker



5. Tunjukkan hasil screenshot ke petugas verifikasi

